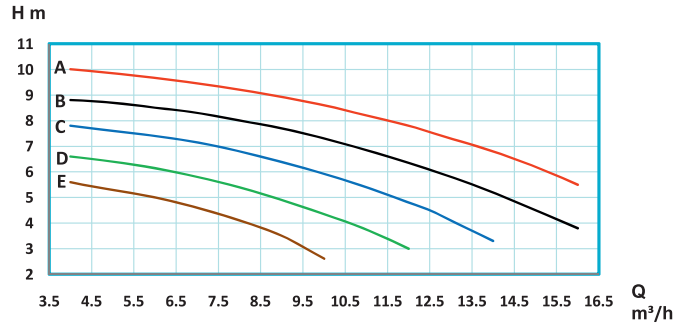
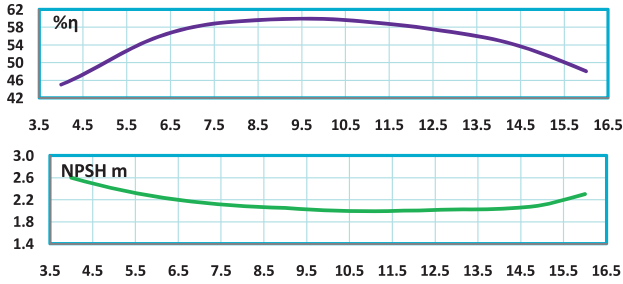
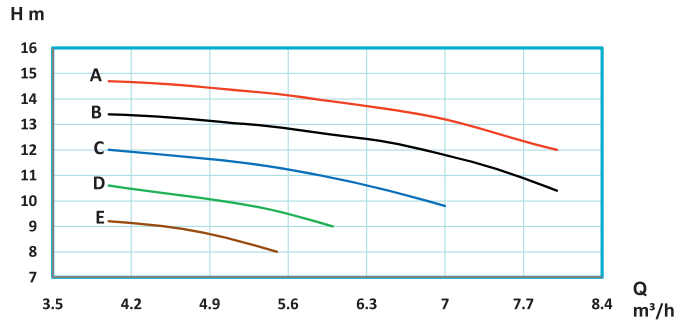
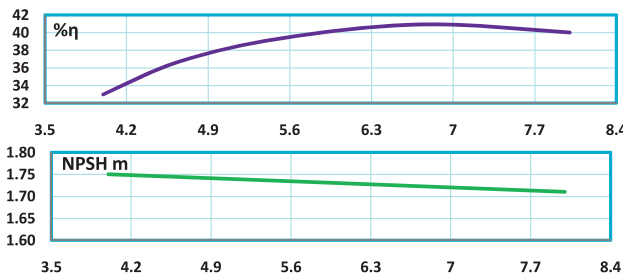


# ETA 4 1450 r.p.m

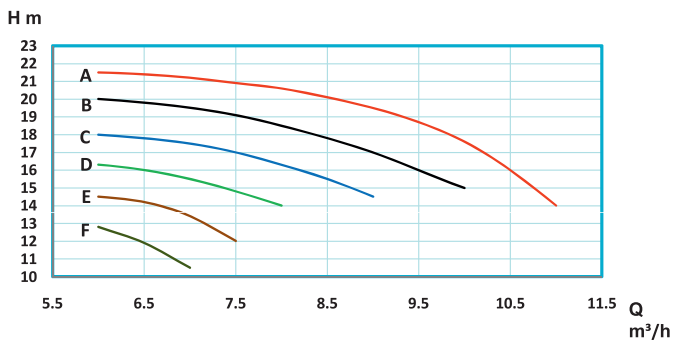
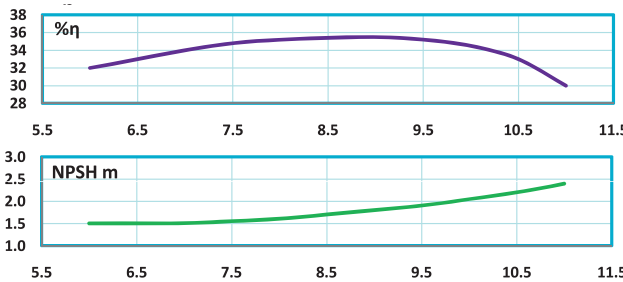
تیپ پمپ	قدرت		حریان A	قطر پروانه D (mm)	قطر فلانچ پمپ (mm)		آبدهی (m <sup>3</sup> /h)	4	5	6	7	8	9	10	11	12	12.5	13	14	15	16
	KW	HP			راش	مکش		4	5	6	7	8	9	10	11	12	12.5	13	14	15	16
ETA4 32-160 E	0.25	0.34	0.78	130	32	50	H (m)	5.6	5.3	5	4.6	4.1	3.5	2.6	*	*	*	*	*	*	*
ETA4 32-160 D	0.37	0.5	1	140	32	50		6.6	6.4	6.1	5.8	5.4	4.9	4.3	3.7	3	*	*	*	*	*
ETA4 32-160 C	0.55	0.75	1.5	150	32	50		7.8	7.6	7.4	7.1	6.8	6.4	5.9	5.4	4.8	4.5	4.1	3.3	*	*
ETA4 32-160 B	0.55	0.75	1.5	160	32	50		8.8	8.7	8.5	8.3	8	7.7	7.3	6.8	6.3	6	5.8	5.2	4.5	3.8
ETA4 32-160 A	0.75	1	2	169	32	50		10	9.8	9.7	9.4	9.2	8.9	8.6	8.2	7.8	7.5	7.3	6.8	6.2	5.5



تیپ پمپ	قدرت		حریان A	قطر پروانه D (mm)	قطر فلانچ پمپ (mm)		آبدهی (m <sup>3</sup> /h)	4	4.5	5	5.5	6	6.5	7	7.5	8	8.5	9	9.5	10	11
	KW	HP			راش	مکش		4	4.5	5	5.5	6	6.5	7	7.5	8	8.5	9	9.5	10	11
ETA4 32-200 E	0.37	0.5	1	170	32	50	H (m)	9.2	9	8.6	8	*	*	*	*	*	*	*	*	*	*
ETA4 32-200 D	0.55	0.75	1.5	180	32	50		10.6	10.3	10	9.6	9	*	*	*	*	*	*	*	*	*
ETA4 32-200 C	0.55	0.75	1.5	190	32	50		12	11.8	11.6	11.3	10.9	10.4	9.8	*	*	*	*	*	*	*
ETA4 32-200 B	0.75	1	2	200	32	50		13.4	13.3	13.1	12.9	12.6	12.3	11.8	11.2	10.4	*	*	*	*	*
ETA4 32-200 A	0.75	1	2	209	32	50		14.7	14.6	14.4	14.2	13.9	13.6	13.2	12.6	12	*	*	*	*	*

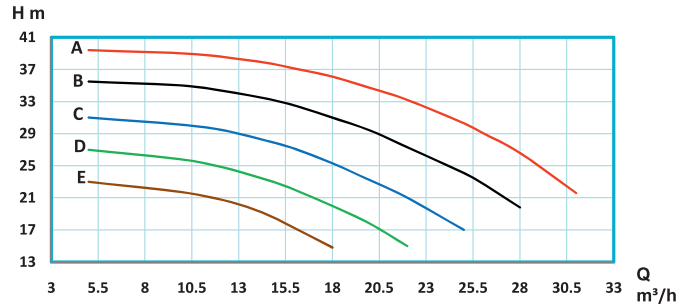
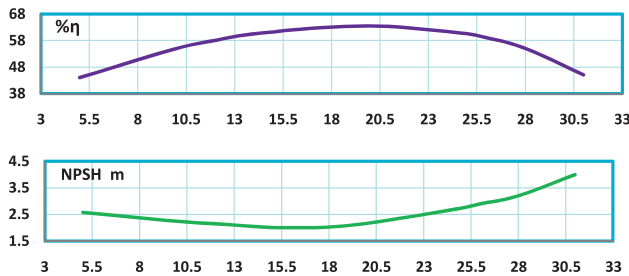


تیپ پمپ	قدرت		حریان A	قطر پروانه D (mm)	قطر فلانچ پمپ (mm)		آبدهی (m <sup>3</sup> /h)	6	6.5	7	7.5	8	8.5	9	9.5	10	10.5	11	11.5	12	13
	KW	HP			راش	مکش		6	6.5	7	7.5	8	8.5	9	9.5	10	10.5	11	11.5	12	13
ETA4 32-250 F	0.75	1	2	210	32	50	H (m)	12.8	11.9	10.5	*	*	*	*	*	*	*	*	*	*	*
ETA4 32-250 E	1.1	1.5	3	220	32	50		14.5	14.2	13.4	12	*	*	*	*	*	*	*	*	*	*
ETA4 32-250 D	1.5	2	4	230	32	50		16.3	16	15.5	14.8	14	*	*	*	*	*	*	*	*	*
ETA4 32-250 C	1.5	2	4	240	32	50		18	17.8	17.5	17	16.3	15.5	14.5	*	*	*	*	*	*	*
ETA4 32-250 B	1.5	2	4	250	32	50		20	19.8	19.5	19.1	18.5	17.8	17	16	15	*	*	*	*	*
ETA4 32-250 A	2.2	3	5	259	32	50	21.5	21.4	21.2	20.9	20.6	20.1	19.5	18.7	17.6	16	14	*	*	*	

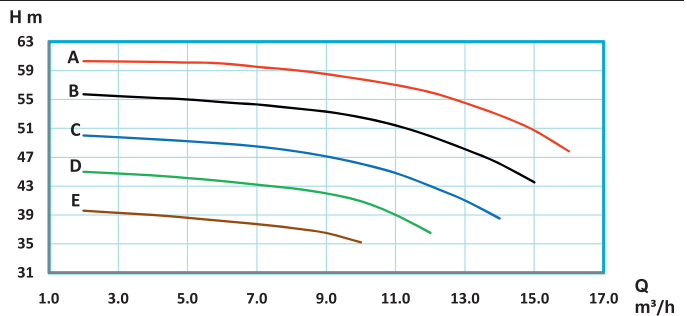
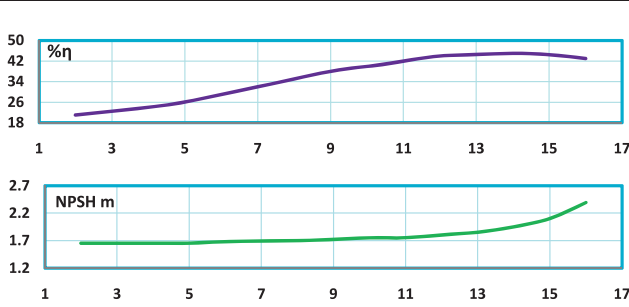


# ETA 2900 r.p.m

تیپ پمپ	قدرت		حریان A	قطر پروانه D (mm)	قطر فلانج پمپ (mm)		انرژی (m <sup>3</sup> /h)	5	10	12	13	14	15	16	18	20	22	25	26	28	31
	KW	HP			رانش	مکش		H (m)													
ETA 32-160 E	2.2	3	5	130	32	50	H (m)	23	21.7	20.8	20.2	19.4	18.4	17.2	14.8	*	*	*	*	*	*
ETA 32-160 D	3	4	6	140	32	50		27	25.8	24.9	24.3	23.6	22.9	22	20	17.8	15	*	*	*	*
ETA 32-160 C	3	4	6	150	32	50		31	30.1	29.5	29	28.4	27.8	27.1	25.3	23.2	21	17	*	*	*
ETA 32-160 B	4	5.5	8	160	32	50		35.5	35	34.4	34	33.6	33.1	32.5	31	29.4	27.3	24.1	22.8	19.8	*
ETA 32-160 A	5.5	7.5	11	169	32	50		39.4	39	38.6	38.3	38	37.6	37.1	36.1	34.7	33.2	30.3	29.1	26.6	21.6



تیپ پمپ	قدرت		حریان A	قطر پروانه D (mm)	قطر فلانج پمپ (mm)		انرژی (m <sup>3</sup> /h)	2	4	5	6	7	8	9	10	11	12	13	14	15	16
	KW	HP			رانش	مکش		H (m)													
ETA 32-200 E	3	4	6	170	32	50	H (m)	39.6	39	38.6	38.2	37.7	37.2	36.5	35.2	*	*	*	*	*	*
ETA 32-200 D	4	5.5	8	180	32	50		45	44.5	44.1	43.7	43.2	42.7	42	40.9	39	36.5	*	*	*	*
ETA 32-200 C	4	5.5	8	190	32	50		50	49.5	49.2	48.9	48.5	47.9	47.1	46.1	44.8	43	41	38.5	*	*
ETA 32-200 B	5.5	7.5	11	200	32	50		55.7	55.2	55	54.6	54.3	53.8	53.3	52.5	51.4	49.9	48.1	46.1	43.5	*
ETA 32-200 A	7.5	10	15	209	32	50		60.3	60.2	60.1	60	59.5	59.1	58.5	57.8	57	56	54.5	52.8	50.7	47.8



تیپ پمپ	قدرت		حریان A	قطر پروانه D (mm)	قطر فلانج پمپ (mm)		انرژی (m <sup>3</sup> /h)	6	8	9	10	11	12	13	14	15	16	18	19	20	22
	KW	HP			رانش	مکش		H (m)													
ETA 32-250 F	7.5	10	15	210	32	50	H (m)	57.8	57	56.2	55.2	54	52	49.5	46	*	*	*	*	*	*
ETA 32-250 E	11	15	22.5	220	32	50		63.9	63	62.3	61.3	60.3	59	57	54.5	51	47	*	*	*	*
ETA 32-250 D	11	15	22.5	230	32	50		70	69.3	69	68.1	67	66	64.5	62.6	60	56.9	*	*	*	*
ETA 32-250 C	11	15	22.5	240	32	50		76	75.2	74.7	74.2	73.5	73	72	70.9	69.2	66.8	60	*	*	*
ETA 32-250 B	15	20	30	250	32	50		83	82.3	81.9	81.3	80.9	80.1	79.4	78.3	77	75.1	69.9	65.8	60	*
ETA 32-250 A	15	20	30	259	32	50	89	88.5	88.1	87.5	87	86.4	85.9	85	84	82.7	79	75.9	71.4	58.9	

